

Indicateurs de bon usage des antibiotiques en médecine de ville

Résultats ARA 2021-2022

Août 2023

Liste des indicateurs BUA en ville ARA

| | |
|---|---|
| I- Nombre de traitements par antibiotique pour 100 patients de 16 à 65 ans hors ALD | 3 |
| II- Nombre d'ATB prescrits et délivrés en ville / 1000 habitants / an | 4 |
| III- Prescription d'ATB suite aux cystites aiguës à risque de complication chez la femme | 5 |
| IV- Nombre de prescriptions supérieur à 7 jours pour 8 classes d'ATB* chez l'adulte de 18 à 65 ans... | 6 |
| V- Co-prescription d'antibiotiques et d'AINS par les dentistes, ORL et stomatologues | 7 |

Abréviations

AINS : anti-inflammatoires non stéroïdiens

ALD : affection de longue durée

ARA / AURA : Auvergne-Rhône-Alpes

ATB : Antibiotiques

BUA : Bon usage des antibiotiques

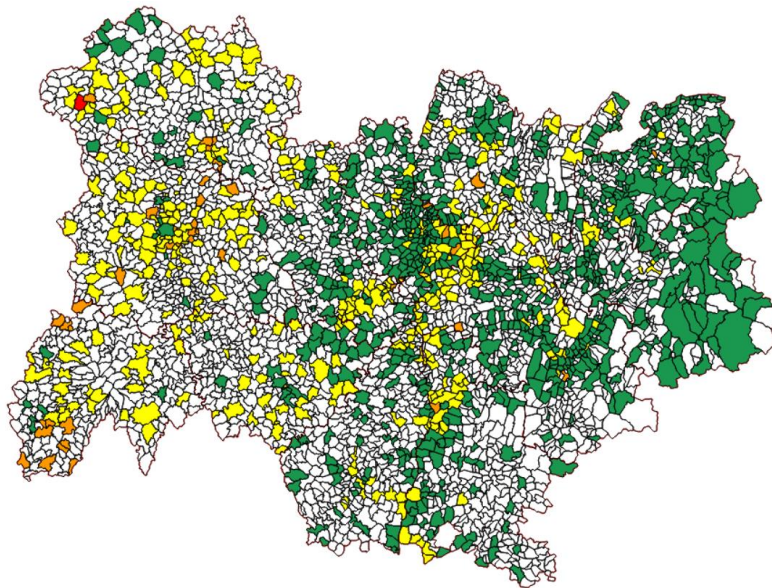
ORL : Otorhinolaryngologie

Les cartes ci-dessous représentent les résultats par communes. Il vous est possible de visualiser le détail des données de chaque commune ainsi que des cantons en cliquant sur l'image.

I- Nombre de traitements par antibiotique pour 100 patients de 16 à 65 ans hors ALD

Objectif 2025 : < 20%

2021



Région AURA : Nombre de traitements par antibiotique pour 100 patients de 16 à 65 ans, hors ALD (indicateur ROSP) - Année 2021



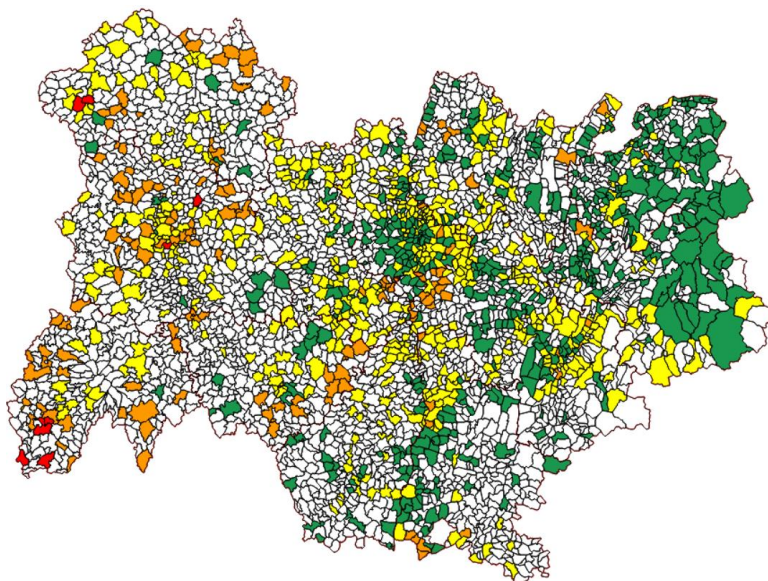
Source : ROSP MT Adulte 2021

Moyenne régionale : 18,78

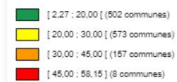
Source : DCGDR AuRA-CNAM

Moyenne régionale : 18,78%

2022



Région AURA : Nombre de traitements par antibiotique pour 100 patients de 16 à 65 ans, hors ALD (indicateur ROSP) - Année 2022



Source : ROSP MT Adulte 2022

Moyenne régionale : 21,78

Source : DCGDR AuRA-CNAM

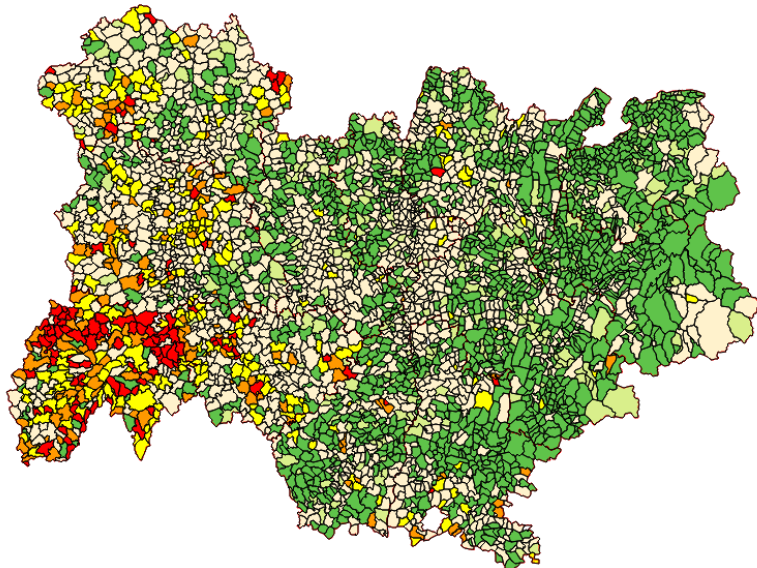
Moyenne régionale : 21,78%

II- Nombre d'ATB prescrits et délivrés en ville / 1000 habitants / an

Objectif : valeur < 650 en 2025 (réduction d'au moins 12,3% par rapport à 2019)

Région 2019 : 741,69 (source : [Geodes, SpF](#))

2021



Région AURA : Nombre de prescriptions d'antibiotiques délivrées en ville pour 1000 habitants par an, en 2021



Source : SIAM - régime général

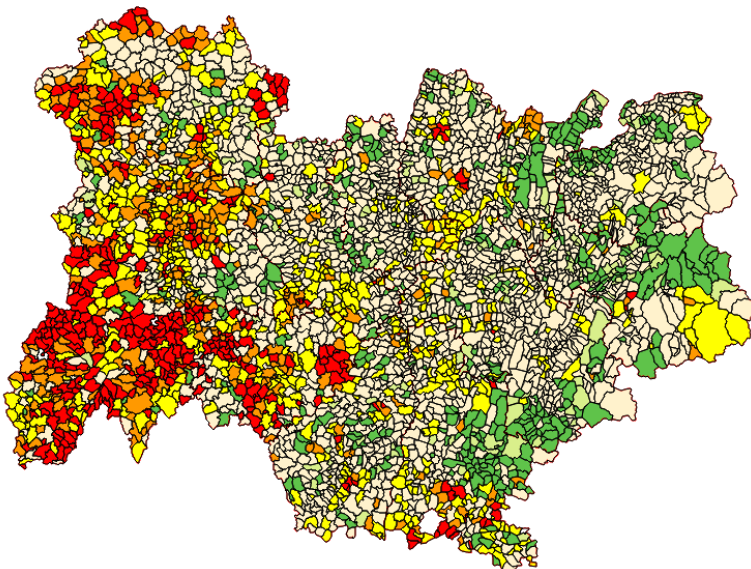
Moyenne régionale : 469,31

© Artique

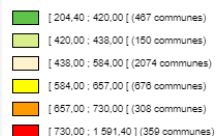
Source : DCGDR AuRA-CNAM

Région : 614,28 : **-17%** (source : [Geodes, SpF](#))

2022



Région AURA : Nombre de prescriptions d'antibiotiques délivrées en ville pour 1000 habitants par an, en 2022



Source : SIAM - régime général

Moyenne régionale : 543,95

© Artique

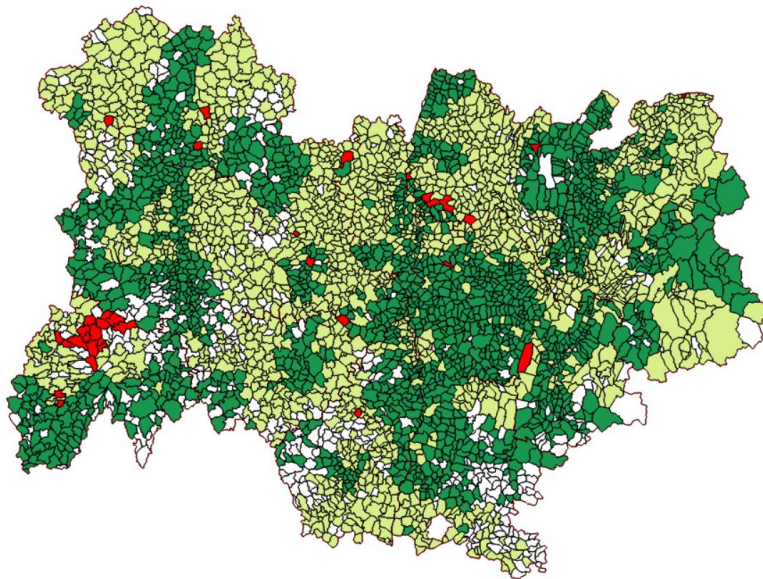
Source : DCGDR AuRA-CNAM

Région : 707,58 : **-4,6%** (Source : [Geodes, SpF](#))

III- Prescription d'ATB suite aux cystites aigües à risque de complication chez la femme

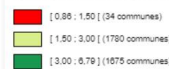
Objectif : suite à la réalisation d'un ECU chez la femme de 18 à 65 ans, nombre de prescriptions de nitrofurantoïne (J01XE01), fosfomycine-trométamol (J01XX01), pivmecillinam (J01CA08) / nombre de prescriptions de fluoroquinolones (J01M) par an **>1,5**

2021



Région AURA : Prescription d'antibiotiques suite aux cystites aigües à risque de complication chez la femme de 18 à 65 ans en 2021

Ratio des prescriptions de Nitrofurantoïne, Fosfomycine-Trométamol et Pivmecillinam / prescriptions de Fluoroquinolones



Source : SIAM - régime général

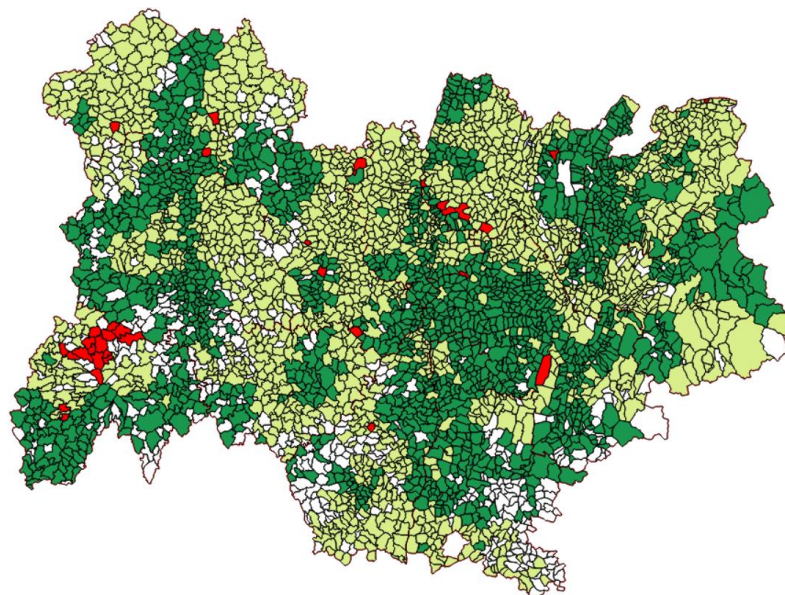
Moyenne régionale : 2,97

© Artique

Source : DCGDR AuRA-CNAM

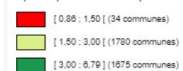
Moyenne régionale : **2,97**

2022



Région AURA : Prescription d'antibiotiques suite aux cystites aigües à risque de complication chez la femme de 18 à 65 ans en 2022

Ratio des prescriptions de Nitrofurantoïne, Fosfomycine-Trométamol et Pivmecillinam / prescriptions de Fluoroquinolones



Source : SIAM - régime général

Moyenne régionale : 3,46

© Artique

Source : DCGDR AuRA-CNAM

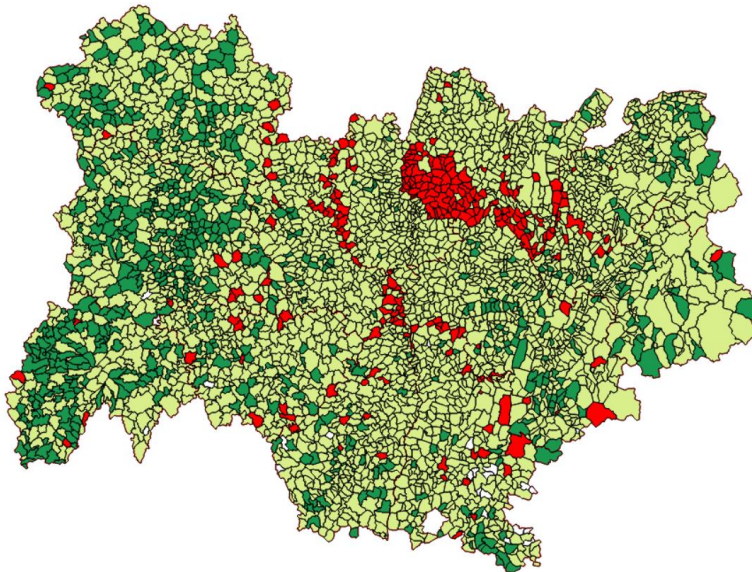
Moyenne régionale : **3,46**

IV- Nombre de prescriptions supérieur à 7 jours pour 8 classes d'ATB* chez l'adulte de 18 à 65 ans

Objectif : Nombre de prescriptions d'antibiotiques de durée > 7 jours des 8 antibiotiques* / nombre total de prescriptions pour ces 8 antibiotiques : acceptable <20%, optimal <5%

*Amoxicilline, Amoxicilline/Acide clavulanique, Cefuroxime, Cefpodoxime, Roxithromycine, Clarithromycine, Pristinamycine et Nitrofurantoïne

2021



Région AURA : Durée de traitement supérieure aux recommandations, chez l'adulte de 18 à 65 ans en 2021

Pourcentage de prescriptions d'Amoxicilline (J01CA04), Amoxicilline/Acide clavulanique (J01CR02), Cefuroxime (J01DC02), Cefpodoxime (J01DD13), Roxithromycine (J01FA06), Clarithromycine (J01FA09), Pristinamycine (J01FG01) et Nitrofurantoïne (J01XE01) dont le nombre de boîtes délivrées est supérieur aux recommandations de traitement / nombre total de prescriptions de ces 8 antibiotiques



Source : SIAM - régime général

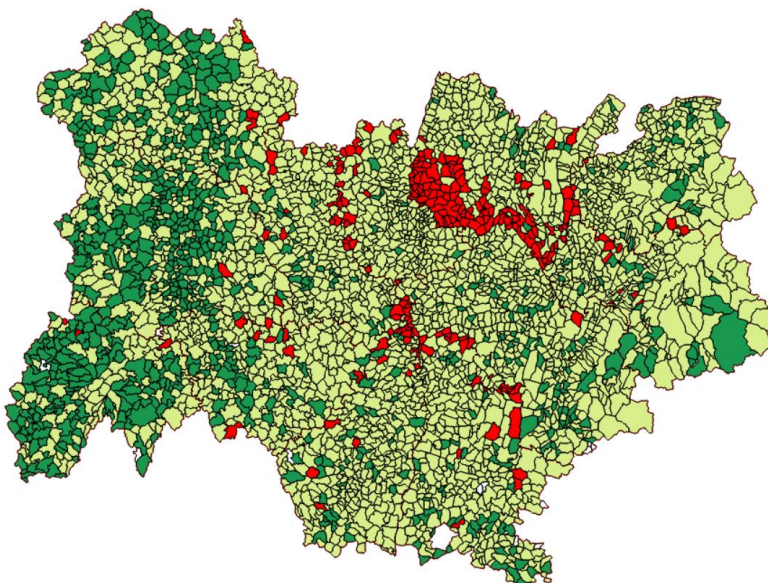
Moyenne régionale : 8,24 %

© Artimise

Source : DCGDR AuRA-CNAM

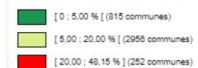
Moyenne régionale : 8,24

2022



Région AURA : Durée de traitement supérieure aux recommandations, chez l'adulte de 18 à 65 ans en 2022

Pourcentage de prescriptions d'Amoxicilline (J01CA04), Amoxicilline/Acide clavulanique (J01CR02), Cefuroxime (J01DC02), Cefpodoxime (J01DD13), Roxithromycine (J01FA06), Clarithromycine (J01FA09), Pristinamycine (J01FG01) et Nitrofurantoïne (J01XE01) dont le nombre de boîtes délivrées est supérieur aux recommandations de traitement / nombre total de prescriptions de ces 8 antibiotiques



Source : SIAM - régime général

Moyenne régionale : 8,69 %

© Artimise

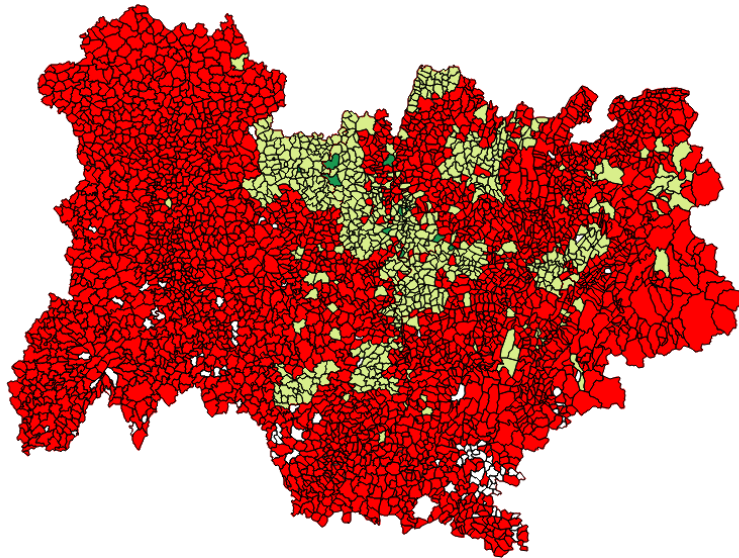
Source : DCGDR AuRA-CNAM

Moyenne régionale : 8,69

V- Co-prescription d'antibiotiques et d'AINS par les dentistes, ORL et stomatologues

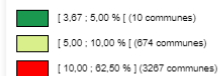
Objectif : Nombre de co-prescriptions d'antibiotiques et d'AINS sur une même ordonnance / nombre total de prescription d'antibiotiques : **acceptable <5%**, optimal 0%

2021



Région AURA :
Co-prescriptions
d'antibiotiques et d'AINS chez
l'adulte de 18 à 65 ans en
2021, par des dentistes, ORL
et stomatologues

Nombre de co-prescriptions d'antibiotiques (J01)
et d'AINS sur une même ordonnance / nombre
total de prescriptions d'antibiotiques



Source : SIAM - régime général

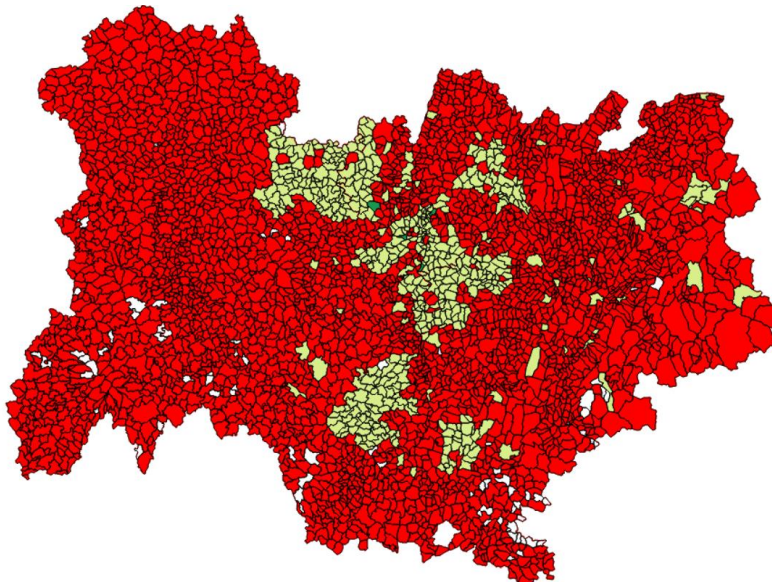
Moyenne régionale : 13,45 %

© Artique

Source : DCGDR AuRA-CNAM

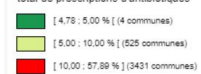
Moyenne régionale : **13,45** dentistes, ORL et stomato ; **9,07** tous prescripteurs

2022



Région AURA :
Co-prescriptions
d'antibiotiques et d'AINS chez
l'adulte de 18 à 65 ans en
2022, par des dentistes, ORL
et stomatologues

Nombre de co-prescriptions d'antibiotiques (J01)
et d'AINS sur une même ordonnance / nombre
total de prescriptions d'antibiotiques



Source : SIAM - régime général

Moyenne régionale : 14,18 %

© Artique

Source : DCGDR AuRA-CNAM

Moyenne régionale : **14,18** dentistes, ORL et stomato ; **9,42** tous prescripteurs