

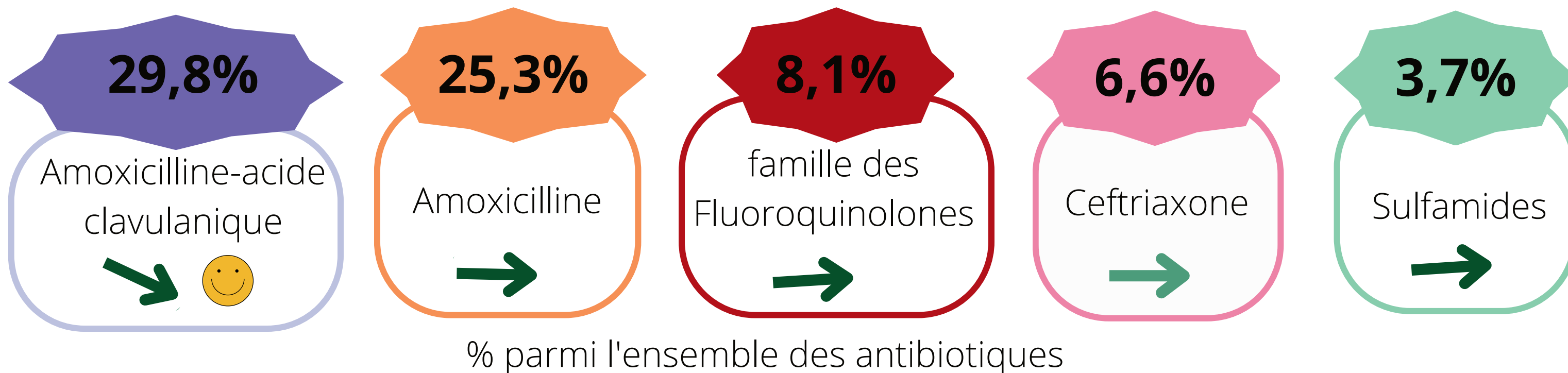
SURVEILLANCE DE L'ANTIBIORESISANCE EN EHPAD (PRIMO ET SPARES)



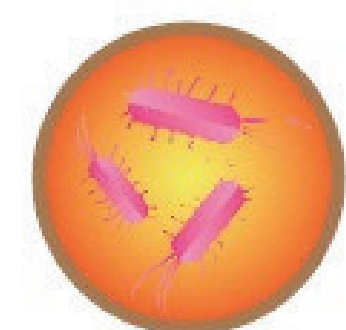
Points clés 2022 en Auvergne-Rhône-Alpes

TOP 5 DES ANTIBIOTIQUES CONSOMMES ET EVOLUTION DEPUIS 2019
dans 62 Ehpads rattachés à un établissements de santé / 241 sollicités

Consommation globale : 35,7 DDJ/ 1 000 journées d'hébergement →



RESISTANCES BACTERIENNES AUX ANTIBIOTIQUES 188 laboratoires de ville



4370

souches testées de
Escherichia coli

7,0%

de production de BLSE
au sein de l'espèce →




714

souches testées de
Klebsiella pneumoniae



19,9%

de production de BLSE
au sein de l'espèce →



280

souches testées de
Staphylococcus aureus hors urine

26,8%*

de résistance à la méticilline
au sein de l'espèce →

108

souches testées de
Staph. aureus dans les urines

49,1%*

de résistance à la méticilline
au sein de l'espèce →

* ces taux de résistance dans l'espèce sont élevés et relèvent probablement plus de colonisations que d'infections