

# Les infections associées aux soins

en établissement de santé / Auvergne-Rhône-Alpes

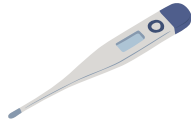
Résultats de l'enquête nationale de prévalence - Mai/Juin 2022

## Patients infectés

**6,2 %** (5,9 % sans Covid)

IC<sub>95</sub> [ 5,8 - 6,6 ] [ 5,5 - 6,4 ]

France **5,7** [ 5,5 - 6,0 ] 5,4 [ 5,1 - 5,6 ]



## Infections

**6,6 %** (6,3 % sans Covid)

IC<sub>95</sub> [ 6,1 - 7,1 ] [ 5,9 - 6,6 ]

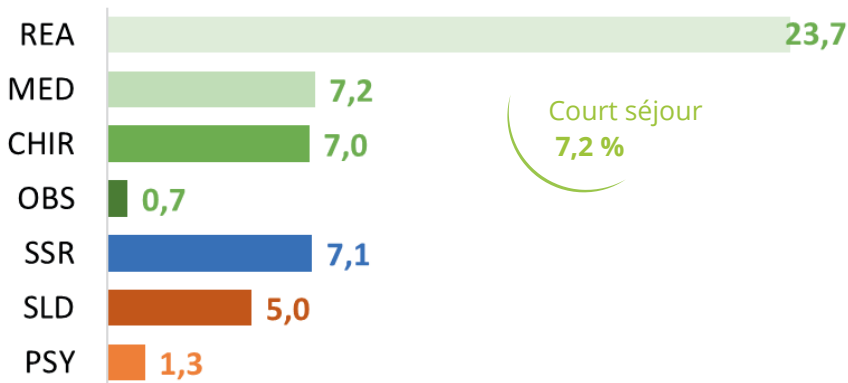
France **6,1** [ 5,8 - 6,4 ] 5,7 [ 5,4 - 5,9 ]



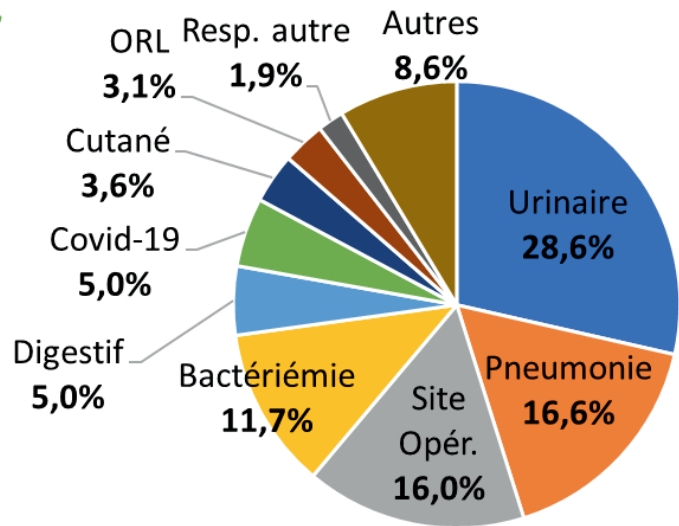
Acquisées  
**5,2 %**

Importées  
**1,4 %**

Prévalence des patients infectés par type de séjour (%)



Répartition des sites infectieux



## Exposition aux facteurs de risque

RI : ratio d'infection en présence du facteur de risque vs non exposition

### Patient

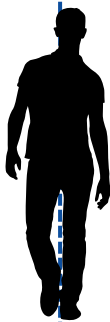
Age ≥ 65 ans  
59,7 %

Gravité  
(MacCabe 1-2)  
28,8 %

Tumeur solide  
11,0 %

Hémopathie maligne  
2,4 %

Immunodépression  
11,1 %



### Séjour

Au moins un dispositif invasif  
35,7 %

Intubation  
0,9 %  
RI x 6,5

Sonde Urinaire  
9,5 %  
RI x 3,6

Chirurgie  
15,5 %  
RI x 1,8

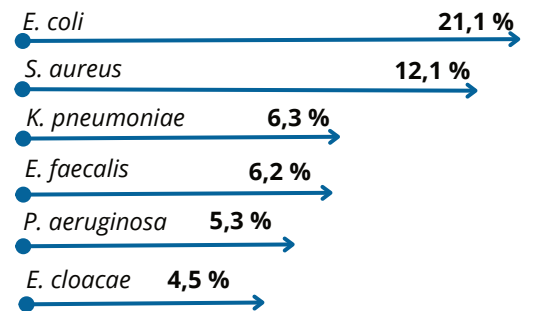
Cathéter  
33,1 %  
RI x 3,5

CVP 22,3 %  
CSC 3,3 %  
CVC 2,8 %  
CCI 2,8 %  
PICC 2,3 %

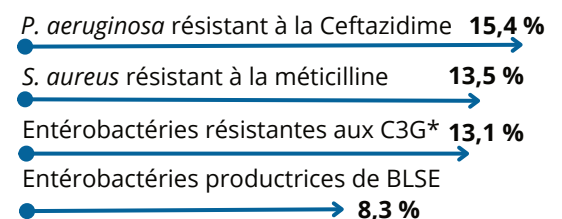


**Exposition aux Dispositifs Invasifs :  
seulement si nécessaire  
et la plus courte possible !**

## Bactéries les plus fréquentes



## Marqueurs de résistances



\*Céphalosporines de 3<sup>e</sup> génération